






第1回 2005年7月23日

開催日時	2005年7月23日(土) 13:00~14:30	
開催場所	大阪市立総合医療センター 4階会議室	
コース	小児脳腫瘍コース	
講師氏名	長嶋 達也	
所属	兵庫県立こども病院脳神経外科	
講座タイトル	総論：脳腫瘍の種類	
参加者の内訳	コース受講者：20名(うち通信学習受講者：3名) スポット受講者：2名	
講義内容	<ul style="list-style-type: none"> <li>・ こどもの脳</li> <li>・ 脳腫瘍の種類</li> <li>・ 脳腫瘍の症状</li> <li>・ 脳腫瘍の診断</li> <li>・ 治療から見た脳腫瘍の特性</li> </ul>	
テキスト頁数	17 ページ	

開催日時	2005年7月23日(土) 14:30~16:00	
開催場所	大阪市立総合医療センター 4階会議室	
コース	小児脳腫瘍コース	
講師氏名	丸野 元彦	
所属	大阪大学脳神経外科	
講座タイトル	総論：脳腫瘍の治療の概略 1	
参加者の内訳	コース受講者：20名(うち通信学習受講者：3名) スポット受講者：0名	
講義内容	<ul style="list-style-type: none"> <li>・ 脳腫瘍の好発部位</li> <li>・ 脳腫瘍の病理診断</li> <li>・ 脳腫瘍の分類</li> <li>・ 小児に多い脳腫瘍</li> <li>・ 脳腫瘍の治療方法</li> </ul>	
テキスト頁数	12 ページ	

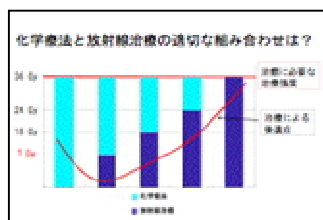
開催日時	2005年7月23日(土) 13:00~14:30
開催場所	大阪市立総合医療センター 4階会議室
コース	小児固形腫瘍コース
講師氏名	米田 光宏
所属	大阪大学小児外科
講座タイトル	総論：固形腫瘍の種類
参加者の内訳	コース受講者：6名(うち通信学習受講者：4名) スポット受講者：0名
講義内容	<ul style="list-style-type: none"> <li>・ なぜ「小児がん」ができるのか</li> <li>・ 小児固形腫瘍</li> <li>・ 小児腹部固形腫瘍の診断手順</li> <li>・ 小児外科の役割</li> <li>・ 治療経過</li> </ul> 
テキスト頁数	38 ページ

開催日時	2005年7月23日(土) 14:30~16:00
開催場所	大阪市立総合医療センター 4階会議室
コース	小児固形腫瘍コース
講師氏名	太田 秀明
所属	大阪大学小児科
講座タイトル	総論：脳腫瘍の治療の概略 1
参加者の内訳	コース受講者：6名(うち通信学習受講者：4名) スポット受講者：0名
講義内容	<ul style="list-style-type: none"> <li>・ 小児悪性固形腫瘍の特徴</li> <li>・ 治療スケジュール</li> <li>・ 化学療法</li> <li>・ 大量化学療法</li> <li>・ 放射線治療</li> </ul> 
テキスト頁数	13 ページ

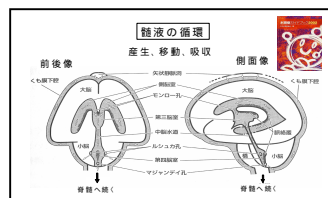
開催日時	2005年7月23日(土) 13:00～16:00
開催場所	大阪市立総合医療センター4階会議室
コース	小児白血病コース
講師氏名	八木 啓子
所属	大阪市立急性期医療センター小児科
講座タイトル	総論：小児白血病の種類と治療の基本(急性リンパ性白血病を中心に)
参加者の内訳	コース受講者：20名(うち通信学習受講者：6名) スポット受講者：2名
講義内容	<ul style="list-style-type: none"> <li>・ 白血病とは？</li> <li>・ 白血病の種類</li> <li>・ 白血病の症状は？</li> <li>・ 急性リンパ性白血病</li> <li>・ ALL治療の理念</li> </ul> 
テキスト頁数	43ページ


第二回 2005年8月27日


開催日時	2005年8月27日(土) 11:00 ~ 12:30
開催場所	大阪市立総合医療センター 4階会議室
コース	小児脳腫瘍コース
講師氏名	原 純一
所属	大阪市立総合医療センター血液腫瘍科
講座タイトル	総論：脳腫瘍の治療の概略 2
参加者の内訳	コース受講者 : 20名 (うち通信学習受講者 : 3名) スポット受講者 : 1名
講義内容	<ul style="list-style-type: none"> <li>・ 脳腫瘍治療概論</li> <li>・ 随芽種 / PNET</li> <li>・ 胚細胞種</li> <li>・ 神経路・視床下部星細胞種</li> </ul>
テキスト頁数	26 ページ





開催日時	2005年8月27日(土) 13:00 ~ 14:30
開催場所	大阪市立総合医療センター 4階会議室
コース	小児脳腫瘍コース
講師氏名	坂本 博昭
所属	大阪市立総合医療センター小児脳神経外科
講座タイトル	脳外科手術：摘出手術、シャント術など
参加者の内訳	コース受講者 : 20名 (うち通信学習受講者 : 3名) スポット受講者 : 1名
講義内容	<ul style="list-style-type: none"> <li>・ 小児の脳腫瘍</li> <li>・ 小児に発生しやすい脳腫瘍</li> <li>・ 治療法</li> <li>・ 術後の評価</li> <li>・ インフォームド・コンセント</li> </ul>
テキスト頁数	20 ページ




開催日時	2005年8月27日(土) 11:00 ~ 12:30	
開催場所	大阪市立総合医療センター 4階会議室	
コース	小児固形腫瘍コース	
講師氏名	橋井 佳子	
所属	大阪大学小児科	
講座タイトル	総論：固形腫瘍・治療の概略 2	
参加者の内訳	コース受講者 : 6名(うち通信学習受講者: 4名) スポット受講者: 0名	
講義内容	<ul style="list-style-type: none"> <li>・ 神経芽細胞種</li> <li>・ リスク分類</li> <li>・ 横紋筋肉腫</li> <li>・ ウイルムス腫瘍</li> <li>・ 胚細胞種</li> </ul>	
テキスト頁数	23 ページ	


開催日時	2005年8月27日(土) 13:00 ~ 14:30	
開催場所	大阪市立総合医療センター 4階会議室	
コース	小児固形腫瘍コース	
講師氏名	米田 光宏	
所属	大阪大学小児外科	
講座タイトル	外科手術の役割	
参加者の内訳	コース受講者 : 6名(うち通信学習受講者: 4名) スポット受講者: 0名	
講義内容	<ul style="list-style-type: none"> <li>・ 外科手術の役割</li> <li>・ 治療の方法</li> <li>・ 外科手術の特徴</li> <li>・ 手術の種類</li> <li>・ 手術の戦略</li> </ul>	
テキスト頁数	31 ページ	


開催日時	2005年8月27日(土) 11:00 ~ 12:30
開催場所	大阪市立総合医療センター 4階会議室
コース	小児白血病コース
講師氏名	松原 康策
所属	西神戸医療センター小児科
講座タイトル	治療の基本：悪性リンパ腫
参加者の内訳	コース受講者 : 20名(うち通信学習受講者: 6名) スポット受講者: 1名
講義内容	<ul style="list-style-type: none"> <li>・ 悪性リンパ腫の診断</li> <li>・ 悪性リンパ腫の分類</li> <li>・ 治療の概要</li> <li>・ 治療成績</li> <li>・ 今後に残されている課題</li> </ul> 
テキスト頁数	24 ページ


開催日時	2005年8月27日(土) 13:00 ~ 14:30
開催場所	大阪市立総合医療センター 4階会議室
コース	小児白血病コース
講師氏名	多和 昭雄
所属	国立病院機構大阪医療センター小児科
講座タイトル	治療の基本：急性骨髄性白血病
参加者の内訳	コース受講者 : 20名(うち通信学習受講者: 6名) スポット受講者: 1名
講義内容	<ul style="list-style-type: none"> <li>・ 用語の説明</li> <li>・ AMLの治療</li> <li>・ AML治療成績の変遷</li> <li>・ 諸外国の治療法と成績</li> <li>・ 各種治療法について</li> </ul> 
テキスト頁数	26 ページ

第三回 2005年10月2日

開催日時	2005年10月2日(日)13:00~14:30	
開催場所	大阪市立総合医療センター4階会議室	
コース	小児脳腫瘍コース・小児固形腫瘍コース	
講師氏名	時政 定雄	
所属	大阪大学小児科	
講座タイトル	化学療法	
参加者の内訳	コース受講者 : 26名(うち通信学習受講者:7名) スポット受講者:0名	
講義内容	<ul style="list-style-type: none"> <li>・ 小児がんの治療</li> <li>・ 化学療法とは</li> <li>・ がん化学療法の基本</li> <li>・ 小児がん治療によく使われる抗がん剤</li> <li>・ 抗がん剤の副作用</li> </ul>	
テキスト頁数	17 ページ	


開催日時	2005年10月2日(日)14:30~16:00	
開催場所	大阪市立総合医療センター4階会議室	
コース	小児脳腫瘍コース	
講師氏名	岩井 謙育	
所属	大阪市立総合医療センター脳神経外科	
講座タイトル	ナイフ	
参加者の内訳	コース受講者 : 20名(うち通信学習受講者:3名) スポット受講者:0名	
講義内容	<ul style="list-style-type: none"> <li>・ ナイフについて</li> <li>・ ナイフの歴史</li> <li>・ ナイフの治療装置</li> <li>・ 治療の流れ</li> <li>・ 小児の治療症例数</li> </ul>	
テキスト頁数	18 ページ	


開催日時	2005年10月2日(日)14:30~16:00	
開催場所	大阪市立総合医療センター4階会議室	
コース	小児固形腫瘍コース	
講師氏名	岡田 恵子	
所属	大阪市立総合医療センター血液腫瘍科	
講座タイトル	新規抗がん剤	
参加者の内訳	コース受講者 : 6名(うち通信学習受講者:4名) スポット受講者:0名	
講義内容	<ul style="list-style-type: none"> <li>・ 抗がん剤の開発</li> <li>・ 抗がん剤の働き</li> <li>・ 新規抗がん剤のねらい</li> <li>・ 抗がん剤が臨床応用されるまで</li> <li>・ 小児がん治療に用いる抗がん剤</li> </ul>	
テキスト頁数	21 ページ	

開催日時	2005年10月2日(日)13:00~16:00	
開催場所	大阪市立総合医療センター4階会議室	
コース	小児白血病コース	
講師氏名	囃府寺 美	
所属	中野こども病院小児科	
講座タイトル	再発: リスク、予防、治療	
参加者の内訳	コース受講者 : 20名(うち通信学習受講者:6名) スポット受講者:2名	
講義内容	<ul style="list-style-type: none"> <li>・ 白血病治療の流れ</li> <li>・ 再発とは: 言葉の定義</li> <li>・ 再発しやすいタイプ</li> <li>・ 再発させないための工夫</li> <li>・ 再発をいかに見つけるか</li> </ul>	
テキスト頁数	22 ページ	




第四回 2005年10月30日


開催日時	2005年10月30日(日)13:00~14:30
開催場所	大阪市立総合医療センター4階会議室
コース	小児脳腫瘍コース・小児固形腫瘍コース・小児白血病コース
講師氏名	小阪 嘉之
所属	兵庫県立こども病院血液腫瘍科
講座タイトル	抗がん剤
参加者の内訳	コース受講者 : 46名(うち通信学習受講者:13名) スポット受講者:4名
講義内容	<ul style="list-style-type: none"> <li>・ 抗がん剤の投与方法</li> <li>・ 小児がんで良く使用される抗がん剤</li> <li>・ 抗がん剤の種類と作用機序</li> <li>・ 抗がん剤の効果と副作用の特徴</li> <li>・ それぞれの抗がん剤における副作用</li> </ul> 
テキスト頁数	31 ページ


開催日時	2005年10月30日(日)14:30~16:00
開催場所	大阪市立総合医療センター4階会議室
コース	小児脳腫瘍コース・小児固形腫瘍コース・小児白血病コース
講師氏名	岡田 恵子
所属	大阪市立総合医療センター小児血液腫瘍科
講座タイトル	感染症の予防と治療
参加者の内訳	コース受講者 : 46名(うち通信学習受講者:13名) スポット受講者:7名
講義内容	<ul style="list-style-type: none"> <li>・ 健常者の感染防御機構</li> <li>・ 感染症の原因</li> <li>・ 感染予防</li> <li>・ 感染症の治療</li> <li>・ 今後の取り組み</li> </ul> 
テキスト頁数	21 ページ

第五回 2005年11月13日


開催日時	2005年11月13日(日)13:00~16:00
開催場所	大阪市立総合医療センター4階会議室
コース	小児脳腫瘍コース・小児固形腫瘍コース
講師氏名	副島 俊典
所属	兵庫県立成人病センター放射線科
講座タイトル	放射線治療
参加者の内訳	コース受講者 : 26名(うち通信学習受講者:7名) スポット受講者:2名
講義内容	<ul style="list-style-type: none"> <li>放射線治療の現状</li> <li>代表的な腫瘍の放射線:随芽腫</li> <li>代表的な腫瘍の放射線:胚芽腫</li> <li>放射線療法による合併症</li> <li>放射線療法の実際</li> </ul> 
テキスト頁数	30ページ

開催日時	2005年11月13日(日)14:30~16:00
開催場所	大阪市立総合医療センター4階会議室
コース	小児脳腫瘍コース・小児固形腫瘍コース
講師氏名	原 純一
所属	大阪市立総合医療センター血液腫瘍科
講座タイトル	大量化学療法
参加者の内訳	コース受講者 : 26名(うち通信学習受講者:7名) スポット受講者:5名
講義内容	<ul style="list-style-type: none"> <li>化学療法の考え方と治療成績の向上</li> <li>大量化学療法とは</li> <li>大量化学療法に適した抗がん剤</li> <li>治療スケジュール</li> <li>大量化学療法の適応と疾患</li> </ul> 
テキスト頁数	18ページ

開催日時	2005年11月13日(日)13:00~14:30
開催場所	大阪市立総合医療センター4階会議室
コース	小児白血病コース
講師氏名	坂田 尚己
所属	近畿大学小児科
講座タイトル	同種造血幹細胞移植：適応と成績
参加者の内訳	コース受講者：20名(うち通信学習受講者：6名) スポット受講者：0名
講義内容	<ul style="list-style-type: none"> <li>・ 造血幹細胞移植とは？</li> <li>・ 移植の種類</li> <li>・ 化学療法との違い</li> <li>・ 利点と欠点</li> <li>・ 疾患別の適応と治療成績</li> </ul> 
テキスト頁数	32 ページ

開催日時	2005年11月13日(日)14:30~16:00
開催場所	大阪市立総合医療センター4階会議室
コース	小児白血病コース
講師氏名	大杉 タ子
所属	大阪市立総合医療センター小児科
講座タイトル	同種造血幹細胞移植：骨髄・末梢血・臍帯血の特徴
参加者の内訳	コース受講者：20名(うち通信学習受講者：6名) スポット受講者：0名
講義内容	<ul style="list-style-type: none"> <li>・ 同種幹細胞移植における移植片</li> <li>・ 移植後の問題点</li> <li>・ 拒絶・再発</li> <li>・ 同種幹細胞移植種類別特徴</li> <li>・ 移植期間</li> </ul> 
テキスト頁数	18 ページ

第六回 2005年12月11日

開催日時	2005年12月11日(日)13:00~16:00
開催場所	大阪市立総合医療センター4階会議室
コース	小児脳腫瘍コース・小児固形腫瘍コース・小児白血病コース
講師氏名	石田 也寸志
所属	愛媛大学小児科
講座タイトル	晩期障害：QOLの向上
参加者の内訳	コース受講者：46名(うち通信学習受講者：13名) スポット受講者：10名
講義内容	<ul style="list-style-type: none"><li>・ 小児がん診療の問題点</li><li>・ 小児がんの晩期障害</li><li>・ 晩期障害の危険度</li><li>・ 晩期障害の治療</li><li>・ 長期フォローアップシステム</li></ul> 
テキスト頁数	36ページ